

Zafra de toros - 2007

Ing. Agr. José Gayo
Plan Agropecuario

Desde el año 1996 venimos analizando la zafra de toros con información que nos proporcionan las propias cabañas, los escritorios rurales, las gremiales del interior y la prensa. Poder detectar la cantidad de toros que se ofrecen y se venden, la facilidad de colocación y el precio pagado, es para nosotros un indicador más de cómo perciben los criadores la marcha de su negocio.

La zafra se realizó este año en medio de un clima favorable para la actividad ganadera, con abundantes lluvias y buenas temperaturas, la colocación de animales gordos (novillos y vacas), fue pesada y con precios a la baja, tal como se desprende del **gráfico 1**. El precio del ternero evidenció un aumento que se ha venido sosteniendo desde la mitad de la zafra.

La zafra de toros comenzó con el remate de Kiyú el día 29 de setiembre.

Este año se analizaron 71 remates de cabaña y 15 exposiciones del interior. En total se contabilizaron 4.170 toros que obtuvieron un precio promedio de U\$S 2.129. **Gráfico 1**

Este precio fue casi un 50% superior al analizado en la zafra pasada en U\$S corrientes.

El precio en dólares corrientes ha venido mejorando desde el año 2002.

Cuando lo analizamos en términos de producto, vemos que la zafra 2006 fue en la que se pudieron comprar toros con menos novillos, vacas o terneros. La recuperación del valor del toro fue de un 28% en términos de novillo, de un 31% en términos de vacas y de un 14% en términos de terneros respecto a la zafra anterior. **Gráfico 3**

Cuando analizamos los remates y exposiciones que se repiten, vemos que hubo un aumento en la cantidad de toros vendidos de casi un 13%, explicado en su mayoría por el aumento de toros vendidos en remates de cabaña de la raza Hereford, con un 25% de aumento en la cantidad.

El 59% de los toros vendidos fue de la raza Hereford, el 31% de la raza Angus y el 10% restante de otras razas.

	2005	2006	2007
Hereford	61%	53%	59%
Aberdeen Angus	29%	36%	31%
Otras Razas	10%	11%	10%

La raza Hereford obtuvo un precio de casi un 1% por encima del promedio, la raza Angus de casi un 3% por encima del promedio y las otras razas un 13% menos de valor que el promedio total.

Toros	precio	promedio
Total	4170	2129
Her	2460	2142
AA	1306	2190
otras	404	1858

Gráfico 1

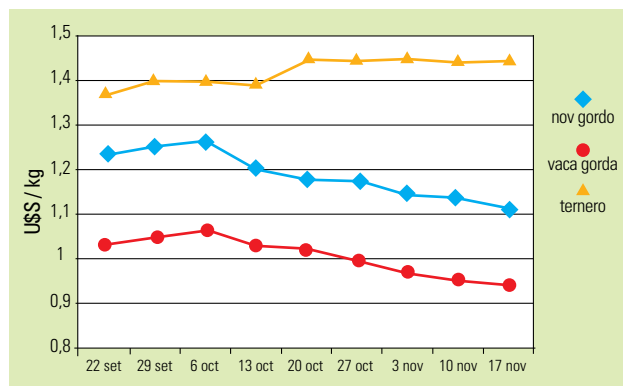


Gráfico 2

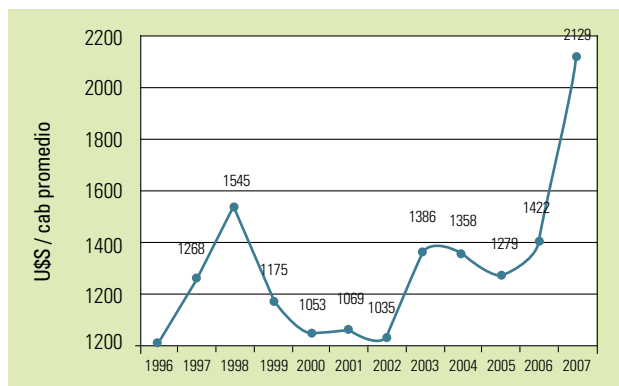
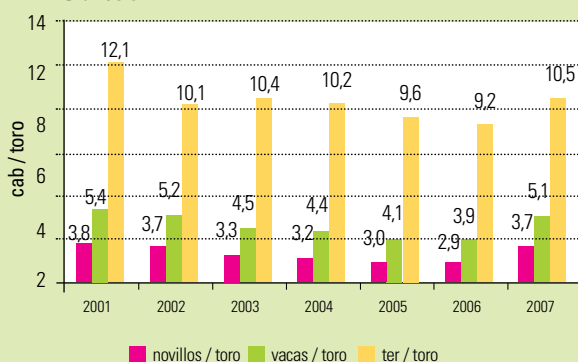




Gráfico 3



Fotos: Plan Agropecuario

El 72% de los toros fue vendido en remates de Cabaña y el 28% en las exposiciones del interior.

Cantidad de toros precio promedio

Total	4170	2129
Expos	1169	1883
Remates	3001	2225

Los toros en las exposiciones valieron un 12% menos que el promedio, mientras que en los remates el precio promedio logrado fue de casi un 5% más que el promedio total.

La evolución de precios de estos dos medios de comercialización muestra una recuperación mayor de precio en las exposiciones (58% mayor en las exposiciones respecto al año pasado y un 52% mayor en los remates de cabaña).

precio promedio en U\$S	2005	2006	2007
exposiciones	1179	1193	1883
remates	1312	1466	2225

Cuando analizamos como se comportaron los promedios por raza según

lugar de comercialización, vemos que los Hereford obtuvieron en las exposiciones, un precio promedio del 88% del que se obtuvo en los remates de cabañas de la misma raza. Los Angus obtuvieron en las exposiciones un 83% del precio que lograron en los remates de las cabañas.

Remates	3001	2225
Her	1733	2222
AA	998	2280
otras	270	2045

Expos	1169	1883
Her	727	1949
AA	308	1900
otras	134	1481

Otro aspecto que se evidencia de los resultados de esta zafra es la mayor estabilidad de los precios promedio con el correr de la misma. En años anteriores se evidenciaba que la zafra se iniciaba con 4 o 5 remates muy destacados en su precio y después se daba una tendencia en caída hasta el final de zafra.

Otro punto destacable es que solamente el 17% de los remates y exposiciones tuvieron un precio promedio por debajo de U\$S 1.300.

Conclusiones

- El precio aumentó un 49% respecto a la zafra anterior
- Se revirtió la caída de precio que desde el año 2001 se venía dando en términos de producto; hoy el toro promedio cuesta un 14% más de terneros que el año pasado.
- Hubo un aumento en la cantidad de toros vendidos de un 13%, especialmente de Hereford.
- El precio promedio de toros Angus y Hereford fue similar aunque algo superior en el Angus.
- Algunas exposiciones del interior vienen recuperando su importancia en cantidad de toros vendidos y precios promedio especialmente de Hereford.
- A pesar del aumento en cantidad de toros vendidos, la reposición de toros en remates y exposiciones sigue siendo baja, respecto al total de toros necesarios para reponer en cada zafra.